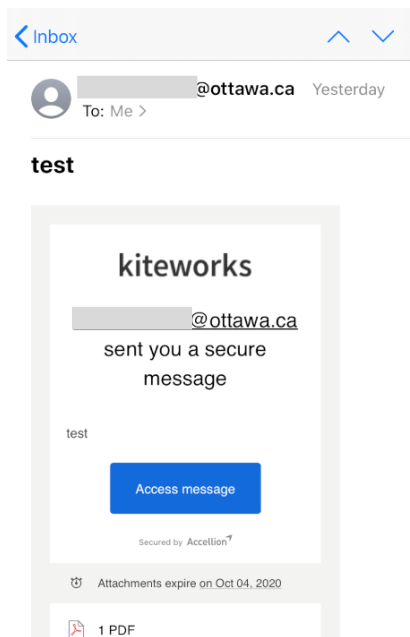


Recevoir en toute sécurité les fichiers de Santé publique Ottawa au moyen du protocole de transfert sécurisé de fichiers (SFTP)

Santé publique Ottawa (SPO) vous enverra des fichiers joints dans un message par l'intermédiaire du SFTP. Ce message sera semblable à celui qui est illustré ci-dessous.

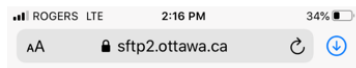
Cliquez sur « Access message » (Ouvrir le message).



La première fois que vous utiliserez ce service, vous devrez inscrire votre adresse électronique (les messages ultérieurs ne nécessiteront pas une nouvelle inscription, mais exigeront une authentification à deux facteurs pour des raisons de sécurité).

Entrez votre adresse électronique dans le champ mis en évidence ci-dessous et cliquez sur « Next » (Suivant).

REMARQUE : Il est important d'utiliser la même adresse électronique que celle que vous avez fournie à SPO.



kiteworks

Sign in

Username or email

Next

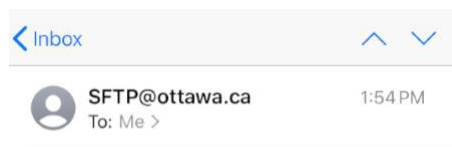
[City of Ottawa Login](#)

[Getting Started?](#)

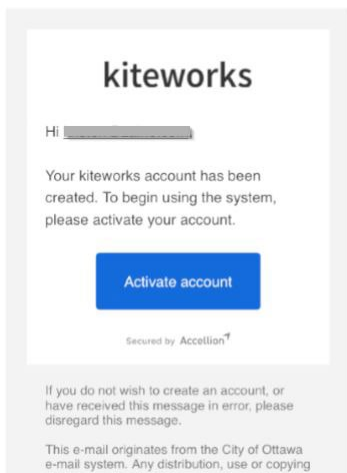
Secured by Accellion



On vous demandera de terminer l'inscription. Ensuite, vous recevrez un courriel pour activer votre compte. Cliquez sur « Activate account » (Activer le compte) pour terminer.



Activate your kiteworks account



]

Vous êtes maintenant inscrit et vous pouvez accéder en toute sécurité aux fichiers envoyés dans le message sécurisé sur Kiteworks.