




Recommandations sur les équipements de protection oculaire pour la pandémie de COVID-19

Il faut mettre son équipement de protection oculaire **avant** d'interagir avec les clients.

Options	Points à considérer
<p>Lunettes de protection</p> 	<p>Les lunettes de protection assurent la protection oculaire la plus fiable contre les éclaboussures et les gouttelettes pulvérisées et respiratoires, car elles s'ajustent bien autour des yeux. (Les caractéristiques qui leur donnent leur grande fiabilité apportent aussi un certain inconfort lors de longues périodes d'utilisation.)</p>
<p>Écran facial</p> 	<p>L'écran facial doit couvrir l'avant et les côtés du visage pour éviter que les éclaboussures et gouttelettes pulvérisées ou respiratoires n'entrent par les rebords.</p> <p>Les écrans faciaux à usage unique peuvent être réutilisés par la MÊME personne tant qu'ils ne sont pas fissurés et que la visibilité est encore bonne.</p> <p>Il faut étiqueter l'écran facial, le nettoyer et le désinfecter entre les utilisations et, lorsqu'il est sec, le conserver dans un sac en papier ou en plastique étiqueté.</p>
<p>Lunettes de sécurité</p> 	<p>Les lunettes de sécurité sont une option envisageable, mais elles n'offrent pas le même niveau de protection contre les éclaboussures et les gouttelettes pulvérisées ou respiratoires que les lunettes de protection ou les écrans faciaux.</p> <p>Si vous choisissez les lunettes de sécurité, il faut s'assurer qu'elles adhèrent parfaitement au visage sans laisser aucun interstice.</p>
<p>❖ Si vous portez des verres correcteurs, utilisez un écran facial ou des lunettes de protection ou de sécurité qui s'ajustent parfaitement au visage, sans laisser aucun interstice.</p>	
<p>Recommandations supplémentaires</p> <ul style="list-style-type: none">• Assurez-vous que l'équipement de protection oculaire est compatible avec le respirateur ou le masque chirurgical; les deux doivent pouvoir être bien positionnés et ajustés sur le visage.• Enlevez l'équipement de protection oculaire après le départ du client, sauf si une utilisation prolongée est requise.• Les équipements de protection oculaire doivent être nettoyés et désinfectés entre les utilisations – voir ci-dessous. <p>Source (en anglais seulement) : https://www.cdc.gov/coronavirus/2019-ncov/hcp/infection-control-recommendations.html</p> <p>Nettoyage et désinfection</p> <p>En l'absence d'instructions du fabricant pour le nettoyage et la désinfection, comme pour les écrans faciaux à usage unique, vous pouvez suivre cette méthode :</p>	

1. Avec des gants, essuyer soigneusement l'*intérieur* puis l'*extérieur* de l'écran facial ou des lunettes de protection au moyen d'un chiffon propre imbibé d'une solution de détergent neutre ou d'une lingette propre.
2. Essuyer soigneusement l'*extérieur* avec une lingette désinfectante **médicale**.
3. Essuyer l'extérieur avec de l'eau propre ou de l'alcool pour éliminer les résidus.
4. Faire sécher complètement, à l'air ou à l'aide de serviettes absorbantes propres.
5. Retirer les gants et se laver les mains selon les règles d'hygiène.

Source (en anglais seulement) : [https://www.cdc.gov/coronavirus / 2019-ncov/hcp/ppe-strategy/eye-protection.html](https://www.cdc.gov/coronavirus/2019-ncov/hcp/ppe-strategy/eye-protection.html)